


# PREMIUM ねぎ美人

## MB-2000

土揚げと一緒に  
使うだけ！

ローラー式ねぎ用培土器

MB-2000-is (TSY-103に装着)



MB-2000(B)



MB-2000(C)

育ちの良い  
ねぎ作りに！

※肩落としは「PREMIUMねぎ美人」及び管理機本体には付属していません。

ねぎ美人を使えば通常時よりも高い土寄せが可能。  
高く土寄せをすることで、雨風による倒伏にも強く  
軟白部の多い立派なネギに！

こんなに違う！



ねぎ美人使用前



ねぎ美人使用后



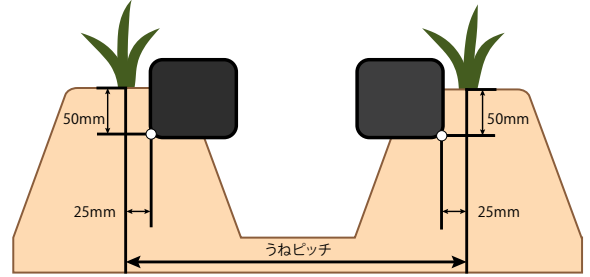
収穫後のネギ

## ■ 主要諸元

商品名		PREMIUMねぎ美人	
装着機種		管理機	トラクタ
型式		MB-2000	MB-2000-is
機体寸法	アーム長 (mm)	455~665	655~815
	ローラ高 (mm)	310	310
作業幅 (mm)		740~1480	1200~1700
作業高 (mm)		100~640	50~670
重量 (kg)		6.7	7.7

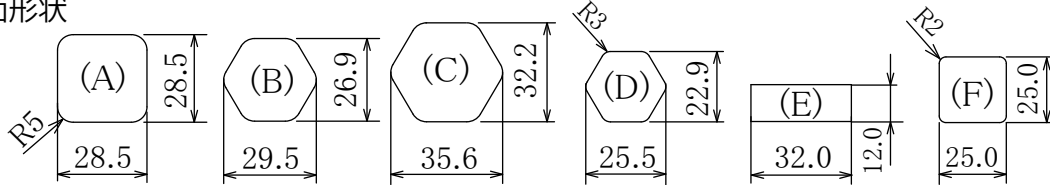
## ■ 使用イメージ

うねピッチに対して左右約25mm内側、うね高さより約50mm下の位置にローラーの角がくるよう調整してご使用ください。



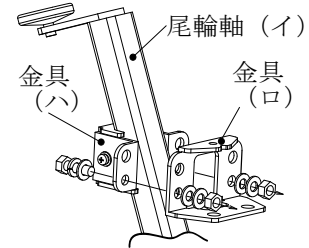
## ■ 管理機用

● 尾輪軸(イ)の断面形状



使用する金具(口)	カナグ-0510	カナグ-0421	カナグ-0490	カナグ-0441	カナグ-0471	カナグ-0620
使用する金具(ハ)	カナグ-0520	カナグ-0431	カナグ-0500	カナグ-0451	カナグ-0481	カナグ-0630

管理機用「PREMIUMねぎ美人 MB-2000」は、管理機の尾輪軸(イ)に金具(口)(ハ)を固定する構造になっております。尾輪軸の形状により同梱される金具(口)(ハ)が異なりますので、尾輪軸(イ)の形状をよくご確認ください、下記表より該当する型式をご注文ください。



コードNo.	品名	型式	管理機尾輪軸	適応機種
9100-618-0000-0	PREMIUMねぎ美人	MB-2000 (A)	(A)	他社管理機
9100-619-0000-0		MB-2000 (B)	(B)	NR604・704・607・707
9100-620-0000-0		MB-2000 (C)	(C)	KSX650N・KSX750N
9100-621-0000-0		MB-2000 (D)	(D)	他社管理機
9100-622-0000-0		MB-2000 (E)	(E)	他社管理機
9100-623-0000-0		MB-2000 (F)	(F)	他社管理機

## ■ トラクタ用

コードNo.	品名	型式	併用作業機
9501-312-0000-0	PREMIUMねぎ美人	MB-2000-is (103)	9515-921-0000-0 土あげ成形機TSY-103
9501-313-0000-0		MB-2000-is (102)	9515-826-0000-0 土あげ成形機TSY-102※

トラクタ用はトラクタ本機ではなく、土あげ成形機TSY-103・102に装着して使用します。  
※土あげ成形機TSY-102は在庫限りの販売となっております。

- この主要諸元は、改良のため、予告なく変更する場合があります。 ●商品は写真と異なることがあります。
- 保証書はご購入の取扱店で必ずお受取りください。 ●主要諸元は、トラクタ機種の違い等により、多少異なる場合があります。

製品についてのご相談・ご意見は下記のお取扱店までご連絡下さい。

**ごはんを食べていい日**
  
大切にしたい日本の味.....お米。
  
**ISEKI**
  
**井関農機株式会社**
  
〒116-8541 東京都荒川区西日暮里5丁目3番14号
  
http://www.iseki.co.jp
  
2024年5月作成

担当者

ISEKIが  
 日本農業を  
 応援します!

ISEKI  
 マスコットキャラクター  
 さなえ